

# S-Cross.



Am 23. Februar 2024 ist die neue Pkw-Energieverbrauchskennzeichnungs-Verordnung (kurz: Pkw-EnVKV) in Kraft getreten. Sie regelt alle relevanten Informationen, die rund um den Energieverbrauch kommuniziert werden sollen. Insofern ist es kein Zufall, dass wir hier im Katalog direkt mit diesen Angaben starten.

**Alle in diesem Katalog abgebildeten Modelle basieren auf dem Suzuki S-Cross 1.4 BOOSTERJET HYBRID ALLGRIP Comfort+.**

Die in diesem Katalog enthaltenen Abbildungen können teilweise kostenpflichtige Sonder- und/oder Zubehöerausstattung zeigen. Die konkrete Ausstattung des Fahrzeugs ist beim Suzuki Partner unter Bezugnahme auf die jeweils aktuelle Preisliste zu erfragen.



# Nicht träumen. Machen.

Familie, Beruf, die tausend Dinge des Alltags – Ihr Leben trägt viel Verantwortung. Aber geht da noch mehr? Mehr Freiheit, mehr Spaß, mehr Abenteuer? Mit dem Suzuki S-Cross an Ihrer Seite ganz sicher. Das signalisiert schon sein ausdrucksstarkes SUV-Design, mit der markanten Grafik der LED-Scheinwerfer und des LED-Tagfahrlichts. Er ist bereit, wenn Sie mal die Richtung ändern wollen. Raus aus der Routine, rein ins Leben, wo immer sich das abspielt.

## Antrieb und Ausstattungslinie

Modell	Edition	Comfort	Comfort+
S-Cross 1.4 BOOSTERJET HYBRID	■	■	—
S-Cross 1.4 BOOSTERJET HYBRID ALLGRIP	—	■	■
S-Cross 1.4 BOOSTERJET HYBRID AT	—	■	—
S-Cross 1.4 BOOSTERJET HYBRID ALLGRIP AT	—	—	■

## Verbrauchswerte

Modell	Energieverbrauch (kombiniert)	CO <sub>2</sub> -Emission (kombiniert)	CO <sub>2</sub> -Klasse
S-Cross 1.4 BOOSTERJET HYBRID	5,4 l/100 km	121 g/km	D
S-Cross 1.4 BOOSTERJET HYBRID ALLGRIP	5,6 <sup>1</sup> /5,7 <sup>2</sup> l/100 km	131 g/km	D
S-Cross 1.4 BOOSTERJET HYBRID AT	5,8 l/100 km	132 g/km	D
S-Cross 1.4 BOOSTERJET HYBRID ALLGRIP AT	6,1 l/100 km	141 g/km	E

<sup>1</sup>Gilt für Ausstattungslinie Comfort. <sup>2</sup>Gilt für Ausstattungslinie Comfort+.



## Folgen Sie Ihrer Neugier – und dem S-Cross.

Wenn Sie in dieser Online-Broschüre einem QR-Code begegnen, können Sie ihn anklicken – und den S-Cross ausführlich auf unserer Website erleben. Oder Sie scannen den QR-Code mit Ihrem Smartphone oder Tablet.



## Auch normale Tage können sich größer anfühlen.

Wenn Sie den S-Cross betrachten, sehen Sie Kraft, Entschlossenheit und Abenteuerlust. Das Design spielt mit Off-Road typischen Elementen wie dem expressiven Kühlergrill oder den großen, eckigen Radhäusern. Das satte SUV-Gefühl, mit dem der S-Cross Sie umgibt, inspiriert. Alles geht. Und das auf allen Plätzen höchst komfortabel (zweistufig verstellbare Rückenlehnen hinten).

Nach oben ist die Freiheit ohnehin unbegrenzt. Jedenfalls dann, wenn Ihr S-Cross mit dem zweiteiligen Panorama-Schiebedach<sup>1</sup> ausgestattet ist. Beide Teile lassen sich öffnen und bilden so eines der größten Schiebedächer seiner Klasse. Und was außerdem klasse ist: Für so viel Wohlfühlraum braucht der S-Cross ziemlich wenig Platz. 4,30 Meter in der Länge reichen. Auch das gibt ein gutes Gefühl.





Sie wollen mehr über die Konnektivität erfahren? Einfach QR-Code anklicken.

# So digital, wie Sie es wollen.

Der Suzuki S-Cross bietet Ihnen schon mal einen sehr einfachen Zugang zur digitalen Vernetzung. Mit serienmäßiger Bluetooth<sup>1</sup> Freisprecheinrichtung und der kabellosen Anbindung Ihres Smartphones über Apple CarPlay<sup>2</sup> oder Android Auto<sup>2</sup>. Auf dem zentral und optimal im Blickfeld angeordneten 9-Zoll-HD-Touchscreen haben Sie das Multimedia-Angebot schnell im Blick. Dazu gehören das Audio-System mit DAB+, viele nützliche Fahrzeuginformationen und das serienmäßige Navi. Mit der Suzuki Connect App können Sie außerdem von überall auf Ihren S-Cross zugreifen. Jede Menge Service- und Komfort-Features sind via Smartphone abrufbar. Und das 3 Jahre lang ohne Zusatzkosten!



**SUZUKI connect**  
Suzuki Connect für 3 Jahre inklusive\*

\*Die Nutzung der Suzuki Connect App ist für die ersten 3 Jahre ab Garantiestart des Fahrzeugs kostenfrei. Danach wird die App kostenpflichtig, sofern der Nutzer einer weiteren Nutzung ausdrücklich zustimmt.

<sup>1</sup>Bluetooth® ist eine eingetragene Marke der Bluetooth SIG, Inc. <sup>2</sup>Bitte beachten Sie, dass nicht alle Smartphones/Tablets mit Apple CarPlay (Apple CarPlay ist eine eingetragene Marke von Apple Inc.) oder Android Auto (Android Auto ist eine eingetragene Marke von Google Inc.) kompatibel sind. Bitte prüfen Sie, ob Ihr Endgerät mit Apple CarPlay oder Android Auto kompatibel ist. Die Nutzung von Apple CarPlay-Apps oder Android Auto-Apps erfolgt ausschließlich über Ihr Mobiltelefon. Bitte beachten Sie Ihre vertraglichen Bedingungen in Bezug auf die Daten- und Internetverbindung.

# Sie haben die Ziele, er lotst Sie hin.

Das serienmäßige Navi des Suzuki S-Cross ist ein smarter Helfer auf allen Touren: groß, übersichtlich, schnell. Und es bringt Sie nicht nur heute sicher an Ort und Stelle, sondern auch in Zukunft – dank regelmäßiger Karten-Updates, die 7 Jahre lang kostenlos sind. Welches Reiseabenteuer Ihnen auch vorschwebt, Sie können es in aller Ruhe genießen.

Einen besonderen Beitrag dazu leistet obendrein das 2-teilige Panorama-Glasschiebedach<sup>1</sup>. Es ist eines der größten seiner Klasse und damit eine empfehlenswerte Option für alle, die mehr von der Welt sehen wollen. Wie viel Entdecker steckt in Ihnen?



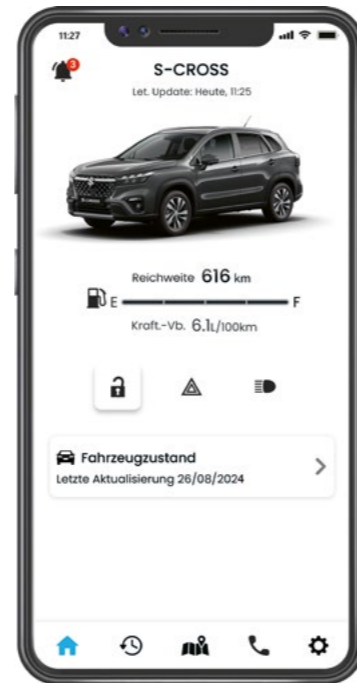
<sup>1</sup>Gilt für Ausstattungslinie Comfort+.

# Voll digital: der S-Cross.

Habe ich abgeschlossen? Wie viel Reichweite steckt im Tank? Wann ist der nächste Servicetermin? Suzuki Connect liefert die Antworten direkt aufs Smartphone. Einfach die App aktivieren und die ersten **3 Jahre nach Garantiestart des Fahrzeugs kostenlos nutzen!**

Genießen Sie den digitalen Komfort – und viele Angebote:

- 1. Status-Updates**
- 2. Fahrzeugortung**
- 3. Fahrtenübersicht**
- 4. Geofencing und Sperrzeitalarm**
- 5. Sicherheitsmitteilungen**
- 6. Warnleuchtenmeldungen**
- 7. Wartungs- und Serviceinfos**



## SUZUKI connect



Sie wollen mehr über  
Suzuki Connect erfahren?  
Einfach QR-Code anklicken.



Und so geht's:

1. App downloaden
2. Einladungscode beim Händler besorgen
3. Konto in App und am Fahrzeug aktivieren



iOS



Android

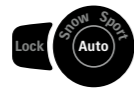
# Kraftvolle Effizienz.

Der 1.4-Liter-BOOSTERJET-Motor mit 81 kW (110 PS) und stämmigen 235 Nm Drehmoment zeigt gerade im Zusammenspiel mit dem 48V Mild-Hybrid System sein herausragendes Talent: Kraft und Sparsamkeit verbinden sich harmonisch zu einem ganz besonderen Fahr- und Sparerlebnis. Wozu auch das perfekt abgestimmte 6-Gang-Schaltgetriebe seinen Beitrag leistet – optional steht außerdem eine komfortable 6-Stufen-Automatik zur Verfügung.

Egal, ob Sie sich für Schaltgetriebe oder Automatik entscheiden: Beide Getriebearten sind optional mit dem ALLGRIP SELECT Allradantrieb kombinierbar.

## Sie können es jeder Straße recht machen.

Allradtechnologie ist Teil unserer DNA. Mit ALLGRIP SELECT<sup>1</sup> bietet Ihnen der S-Cross mehr Fahrsicherheit, egal auf welcher Art von Straße Sie gerade unterwegs sind. 4 verschiedene Fahrinstellungen stehen Ihnen zur Verfügung. Auf Wunsch können Sie die Grip-Optimierung aber auch dem S-Cross überlassen. Er trifft dann automatisch die passende Wahl.



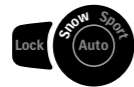
### Auto Modus

Wenn Sie für alle Straßenbedingungen gerüstet sein wollen.



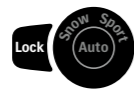
### Sport Modus

Wenn trockene Straßen eine sportliche Fahrweise zulassen.




### Snow Modus

Wenn Schnee oder Glätte die Straße rutschig machen.



### Lock Modus

Wenn Sie abseits der Straßen unterwegs sind.



Sie wollen alles über die Hybrid- und ALLGRIP-Technologie wissen?  
Hier gehts lang.

<sup>1</sup>Gegen Aufpreis.



S-Cross 1.4 BOOSTERJET HYBRID Edition Verbrauchswerte: kombinierter Energieverbrauch 5,4 l/100 km; kombinierter Wert der CO<sub>2</sub>-Emission: 121 g/km; CO<sub>2</sub>-Klasse: D  
S-Cross 1.4 BOOSTERJET HYBRID Comfort Verbrauchswerte: kombinierter Energieverbrauch 5,4 l/100 km; kombinierter Wert der CO<sub>2</sub>-Emission: 121 g/km; CO<sub>2</sub>-Klasse: D  
S-Cross 1.4 BOOSTERJET HYBRID ALLGRIP Comfort Verbrauchswerte: kombinierter Energieverbrauch 5,6 l/100 km; kombinierter Wert der CO<sub>2</sub>-Emission: 131 g/km; CO<sub>2</sub>-Klasse: D  
S-Cross 1.4 BOOSTERJET HYBRID ALLGRIP Comfort+ Verbrauchswerte: kombinierter Energieverbrauch 5,7 l/100 km; kombinierter Wert der CO<sub>2</sub>-Emission: 131 g/km; CO<sub>2</sub>-Klasse: D  
S-Cross 1.4 BOOSTERJET HYBRID AT Comfort Verbrauchswerte: kombinierter Energieverbrauch 5,8 l/100 km; kombinierter Wert der CO<sub>2</sub>-Emission: 132 g/km; CO<sub>2</sub>-Klasse: D  
S-Cross 1.4 BOOSTERJET HYBRID ALLGRIP AT Comfort+ Verbrauchswerte: kombinierter Energieverbrauch 6,1 l/100 km; kombinierter Wert der CO<sub>2</sub>-Emission: 141 g/km; CO<sub>2</sub>-Klasse: E

# Mit bis zu 360° Überblick.



## 360 Grad Kamera<sup>1</sup>

Komfort bedeutet hier Sicherheit. Das System verwendet vier Kameras (vorne, hinten und an beiden Seiten) und bietet eine 3D-Ansicht für sicheres Anfahren sowie eine 360-Grad-Aufsicht für sicheres Einparken.



## Einparkhilfe vorn und hinten<sup>2</sup>

Durch Sensoren vorne und hinten wird der Fahrer akustisch und optisch gewarnt, wenn es beim Einparken mal eng wird.



## Adaptiver Tempomat (ACC)

Das System berücksichtigt nicht nur die eingestellte Geschwindigkeit und einen ausreichenden Abstand zum vorausfahrenden Fahrzeug, es übernimmt auch die von der Verkehrszeichenerkennung registrierten Geschwindigkeitsbegrenzungen. Schon ab einer Geschwindigkeit von 30 km/h können Sie das System aktivieren.



## eCall (automatischer Notruf)

Sollte es die Situation erfordern, wird ein Notruf abgegeben. Daraufhin kann das Fahrzeug geortet und Erste Hilfe auf den Weg gebracht werden. Sie können den Notruf auch selbst aktivieren.



## Dual-Sensor gestützte aktive Bremsunterstützung (DSBS)<sup>3</sup>

Die Dual-Sensor gestützte aktive Bremsunterstützung (DSBS)<sup>3</sup> mit Frontalaufprall- und Querverkehrserkennung warnt optisch und akustisch, wenn ein Zusammenprall droht. Bei sehr hohem Kollisionsrisiko bremst das Fahrzeug automatisch. Es berücksichtigt mehrere Risiken: Auffahr- und Frontalzusammenstöße, ausgelöst durch Fahrzeuge oder Motorräder. Der Diagonal- und Seitenverkehr wird ebenso im Blick behalten wie die Fahrbahn überquerende Fahrradfahrer und Fußgänger. Und das selbst bei Nacht.



## Toter Winkel-Warnsystem<sup>2,4</sup>

Sieht das Unsichtbare: Radarsensoren im hinteren Stoßfänger überwachen den Verkehr hinter und neben dem Fahrzeug. Wenn sich andere Verkehrsteilnehmer im toten Winkel befinden, werden Sie am Steuer prompt gewarnt.<sup>4</sup> Beim rückwärtigen Ausparken registrieren diese Sensoren auch, wenn sich querender Verkehr nähert – und schlagen gleich Alarm.<sup>4</sup>



Sie wollen die Sicherheit im Detail checken?  
Einfach QR-Code anklicken.

<sup>1</sup>Gilt für Ausstattungslinie Comfort+. <sup>2</sup>Gilt für Ausstattungslinien Comfort und Comfort+. <sup>3</sup>Bitte beachten Sie, dass die volle Funktionsfähigkeit des Dual-Sensor gestützten aktiven Bremssystems nicht immer gewährleistet werden kann. Das System kann Auffahrunfälle verhindern bzw. die Stärke des Aufpralls erheblich minimieren, abhängig von den erkannten Gegenständen, Wetter- und Straßenverhältnissen. Der Fahrer muss deshalb stets aufmerksam sein und selbst eingreifen. <sup>4</sup>Bitte beachten Sie, dass die volle Funktionsfähigkeit des toten Winkel-Warnsystems und des Ausparkassistenten nicht immer gewährleistet werden kann. Der Fahrer ist für die ordnungsgemäße Führung des Fahrzeugs im Straßenverkehr verantwortlich.

# Das Abenteuer kennt viele Farbtöne.



## Edition

Ein besonders hochwertiger Einstieg. Mit vielen Sicherheits-Features und Komfort-Extras.

### Highlights:

- Keyless Start (schlüsselloses Einsteigen und Starten mit Starterknopf)
- Audio-System mit DAB+, Smartphone-Anbindung, inkl. Navi, Bluetooth®-Freisprecheinrichtung und Lenkradbedienung<sup>1</sup>
- LED-Scheinwerfer
- Regensensor
- umfassende Sicherheitsausstattung, u. a. Dual-Sensor gestützte aktive Bremsunterstützung (DSBS)<sup>2</sup>, Spurhaltewarnsystem mit Lenkeingriff<sup>3</sup> und Verkehrszeichenerkennung<sup>4</sup>

## Comfort

Hat alles, was sinnvoll ist, und dazu vieles, was das Fahren noch bequemer macht.

### Highlights:

- Sitzheizung vorn
- Innenspiegel automatisch abblendend
- Außenspiegel elektrisch anklappbar
- Toter Winkel-Warnsystem<sup>5</sup>
- Privacy Glass
- Einparkhilfe vorne und hinten mit akustischer und optischer Anzeige

## Comfort+

Die Top-Version, serienmäßig mit Allradantrieb.

### Highlights:

- Panorama-Glasschiebedach, elektrisch, mit Sonnenblende
- Sitze mit hochwertiger Ledernachbildung
- 360 Grad Kamera

Titan Dark Gray Pearl Metallic

Energetic Red Pearl Metallic

Canyon Brown Pearl Metallic



Cosmic Black Pearl Metallic



Sphere Blue Pearl Metallic



Silky Silver Metallic



Cool White Pearl Metallic



White



Sie wollen die Ausstattungsdetails im Einzelnen sehen?  
Einfach QR-Code anklicken.

Die vollständigen Ausstattungsdetails entnehmen Sie bitte der beiliegenden Preisliste.

<sup>1</sup>Bluetooth® ist eine eingetragene Marke der Bluetooth SIG, Inc. Bitte beachten Sie, dass nicht alle Smartphones/Tablets mit Apple CarPlay (Apple CarPlay ist eine eingetragene Marke von Apple Inc.) oder Android Auto (Android Auto ist eine eingetragene Marke von Google Inc.) kompatibel sind. Bitte prüfen Sie, ob Ihr Endgerät mit Apple CarPlay oder Android Auto kompatibel ist. Die Nutzung von Apple CarPlay-Apps oder Android Auto-Apps erfolgt ausschließlich über Ihr Mobiltelefon. Bitte beachten Sie Ihre vertraglichen Bedingungen in Bezug auf die Daten- und Internetverbindung. <sup>2</sup>Bitte beachten Sie, dass die volle Funktionsfähigkeit des Dual-Sensor gestützten aktiven Bremssystems nicht immer gewährleistet werden kann. Das System kann Auffahrunfälle verhindern bzw. die Stärke des Aufpralls erheblich minimieren, abhängig von den erkannten Gegenständen, Wetter- und Straßenverhältnissen. Der Fahrer muss deshalb stets aufmerksam sein und selbst eingreifen. <sup>3</sup>Bitte beachten Sie, dass die volle Funktionsfähigkeit des Spurhaltewarnsystems und der Müdigkeitserkennung nicht immer gewährleistet werden kann. Der Fahrer ist für die ordnungsgemäße und sichere Führung des Fahrzeugs im Straßenverkehr verantwortlich. <sup>4</sup>Erkennung von Geschwindigkeitsbegrenzungen, Überholverboden und deren Aufhebung. Zusatzhinweisschilder (z. B. bei Nässe) werden inhaltlich nicht erkannt. Es wird lediglich das Vorhandensein eines Zusatzschildes symbolisch angezeigt. Die Anzeige erfolgt im Multifunktionsdisplay. Die Funktion ist bei schlechter Verkehrsschildqualität, schlechten Sicht- und Witterungsverhältnissen eingeschränkt. <sup>5</sup>Bitte beachten Sie, dass die volle Funktionsfähigkeit des toten Winkel-Warnsystems und des Ausparkassistenten nicht immer gewährleistet werden kann. Der Fahrer ist für die ordnungsgemäße Führung des Fahrzeugs im Straßenverkehr verantwortlich.



Sie wollen am Konfigurator genau Ihren S-Cross zusammenstellen?  
Einfach QR-Code anklicken.

Metallic-Lackierung nur gegen Aufpreis. Die abgebildeten Farben können aus drucktechnischen Gründen nur Anhaltspunkte für die Lackierung sein.

# Seine Form. Ihr Look.

Suzuki Automobile sind auf die Bedürfnisse der Menschen von heute zugeschnitten, bieten Effizienz, Komfort und jede Menge Fahrspaß. Aber wir wissen auch: jeder Mensch ist einzigartig. Daher geben wir Ihnen die Möglichkeit, aus jedem Fahrzeug Ihr Fahrzeug zu machen – mit Produkten, die wir für Ihre individuellen Bedürfnisse entwickelt haben. Das Zubehörprogramm finden Sie in unserem separaten Katalog – digital auf unserer Website oder vor Ort bei Ihrem Suzuki Partner.



Sie wollen die ganze Zubehörwelt des S-Cross entdecken?  
Einfach QR-Code anklicken.

# Jetzt einfach verabreden.

Die nächsten Schritte zu Ihrem S-Cross sind einfach: Finden Sie den Suzuki Partner in Ihrer Nähe, vereinbaren Sie eine Probefahrt, konfigurieren Sie Ihr Wunschfahrzeug auf der Suzuki Website. Für Fragen zu Finanzierung, Service und Garantie ist Ihr Suzuki Partner natürlich auch der richtige Ansprechpartner. Herzlich willkommen.



## 3 Jahre Neuwagen-Garantie

Für alle Suzuki Neuwagen ab Erstzulassung bis zu einer Laufleistung von 100.000 km.



## Neuwagen-Anschlussgarantie/-versicherung

Für wahlweise 2 oder 3 weitere Jahre mit umfangreicher Garantie/Versicherung bis zu einer Laufleistung von 150.000 km.



## Mobilitätsservice


Ob Panne oder Unfall: In jedem Fall ist 3 Jahre lang ab Erstzulassung der europaweite Suzuki Mobilitätsservice für Sie da.



## Treuebonus

Wenn Sie Ihren Suzuki regelmäßig bei einem Suzuki Partner warten lassen, erhalten Sie den Mobilitätsservice für jeweils ein weiteres Jahr bis zu einem Fahrzeugalter von 15 Jahren.

100424-018, Stand: Dezember 2025



Einfach QR-Code anklicken und Probefahrt reservieren.



Einfach QR-Code anklicken und Angebot sichern.



Einfach QR-Code anklicken und Händler finden.



SUZUKI DEUTSCHLAND GMBH  
Suzuki-Allee 7  
64625 Bensheim

[www.suzuki.de](http://www.suzuki.de)



# Übersicht der Bereifung ab Werk

Im Folgenden finden Sie Informationen über die ab Werk montierte Serienbereifung gemäß EU-Verordnung VO (EU) 2020/740.

**S-Cross**  
 Reifengröße: 215/55R17 94V, Reifenbez.: Continental EcoContact 6

Für mehr Informationen einfach QR-Code anklicken.

# Entdecker trifft Entschlossenheit trifft Sie.

## Jetzt günstig einsteigen.

Das Leben steckt voller Termine, Verpflichtungen, Verantwortung? Warum nicht mal die Routine durchbrechen – und aufbrechen? Mit dem neuen Suzuki S-Cross wird aus träumen machen! Kraftvoll und kompakt, extra robust und extrem effizient, muskulös und digital. Die Welt des S-Cross ist groß und unsere Angebote sind mehr als einladend.



Einfach QR-Code anklicken und entdecken, ab wie viel Euro Sie und der S-Cross zusammenfinden.

S-Cross 1.4 BOOSTERJET HYBRID Edition Verbrauchswerte: kombinierter Energieverbrauch 5,4 l/100 km; kombinierter Wert der CO<sub>2</sub>-Emission: 121 g/km; CO<sub>2</sub>-Klasse: D  
 S-Cross 1.4 BOOSTERJET HYBRID Comfort Verbrauchswerte: kombinierter Energieverbrauch 5,4 l/100 km; kombinierter Wert der CO<sub>2</sub>-Emission: 121 g/km; CO<sub>2</sub>-Klasse: D  
 S-Cross 1.4 BOOSTERJET HYBRID ALLGRIP Comfort Verbrauchswerte: kombinierter Energieverbrauch 5,6 l/100 km; kombinierter Wert der CO<sub>2</sub>-Emission: 131 g/km; CO<sub>2</sub>-Klasse: D  
 S-Cross 1.4 BOOSTERJET HYBRID ALLGRIP Comfort+ Verbrauchswerte: kombinierter Energieverbrauch 5,7 l/100 km; kombinierter Wert der CO<sub>2</sub>-Emission: 131 g/km; CO<sub>2</sub>-Klasse: D  
 S-Cross 1.4 BOOSTERJET HYBRID AT Comfort Verbrauchswerte: kombinierter Energieverbrauch 5,8 l/100 km; kombinierter Wert der CO<sub>2</sub>-Emission: 132 g/km; CO<sub>2</sub>-Klasse: D  
 S-Cross 1.4 BOOSTERJET HYBRID ALLGRIP AT Comfort+ Verbrauchswerte: kombinierter Energieverbrauch 6,1 l/100 km; kombinierter Wert der CO<sub>2</sub>-Emission: 141 g/km; CO<sub>2</sub>-Klasse: E

# S-Cross.

**Preisliste**



# S-Cross

## Technische Daten

### 1.4 BOOSTERJET HYBRID

### 1.4 BOOSTERJET HYBRID AT

#### Motor

<b>Bauart</b>	wassergekühlter 4-Zylinder-Reihen-Ottomotor mit Abgasturbolader, Direkteinspritzung, DOHC 16V mit variabler Ventilsteuerung (VT) einlassseitig	wassergekühlter 4-Zylinder-Reihen-Ottomotor mit Abgasturbolader, Direkteinspritzung, DOHC 16V mit variabler Ventilsteuerung (VT) einlassseitig
<b>Hubraum</b>	1.373 ccm	1.373 ccm
<b>Max. Leistung</b>	81 kW (110 PS) bei 4.400 U/min	81 kW (110 PS) bei 4.400 U/min
<b>Bohrung x Hub</b>	73,0 mm x 82,0 mm	73,0 mm x 82,0 mm
<b>Verdichtungsverhältnis</b>	10,9:1	10,9:1
<b>Max. Drehmoment</b>	235 Nm bei 2.000–2.500 U/min	235 Nm bei 2.000–2.500 U/min
<b>Höchstgeschwindigkeit</b>	185 km/h	180 km/h
<b>Abgasnorm</b>	Euro 6e-bis	Euro 6e-bis
<b>Energieverbrauch (kombiniert)</b>	5,4 l/100 km	5,8 l/100 km
<b>CO<sub>2</sub>-Emissionen (kombiniert)</b>	121 g/km	132 g/km
<b>CO<sub>2</sub>-Klasse</b>	D	D
<b>Kraftstoffart</b>	Super bleifrei (ROZ 95)	Super bleifrei (ROZ 95)
<b>Tankinhalt</b>	47 l	47 l

#### Gewichte

<b>Zul. Gesamtgewicht</b>	1.685 kg	1.710 kg
<b>Leergewicht<sup>1</sup></b>	1.280 kg	1.315 kg
<b>Zul. Achslast</b>	vorn 1.040 kg, hinten 920 kg	vorn 1.040 kg, hinten 920 kg
<b>Max. Anhängelast</b>	bis 12 % Steigung: gebremst 1.200 kg, ungebremst 600 kg	bis 12 % Steigung: gebremst 1.200 kg, ungebremst 600 kg
<b>Stützlast</b>	75 kg	75 kg

#### Kraftübertragung

<b>Antrieb</b>	Frontantrieb	Frontantrieb
<b>Getriebe</b>	6-Gang-Schaltgetriebe	6-Stufen-Automatikgetriebe

#### Karosserie

<b>Sitzplätze</b>	5	5
<b>Türen</b>	5	5
<b>Länge</b>	4.305 mm	4.305 mm
<b>Breite</b>	1.785 mm	1.785 mm
<b>Höhe</b>	1.580 mm	1.580 mm
<b>Radstand</b>	2.600 mm	2.600 mm
<b>Spurweite</b>	Achse vorn 1.535 mm, Achse hinten 1.505 mm	Achse vorn 1.535 mm, Achse hinten 1.505 mm
<b>Kofferraumvolumen</b>	max. 1.230 l <sup>2</sup> , umgeklappte Lehne (VDA) 665 l, gerade Lehne (VDA) 430 l	max. 1.230 l <sup>2</sup> , umgeklappte Lehne (VDA) 665 l, gerade Lehne (VDA) 430 l

#### Fahrwerk

<b>Lenkung</b>	Zahnstangenlenkung, servounterstützt	Zahnstangenlenkung, servounterstützt
<b>Radaufhängung</b>	vorn Einzelradaufhängung mit Dreiecksquerlenkern und McPherson-Federbeinen, hinten Verbundlenkerachse mit Schraubenfedern	vorn Einzelradaufhängung mit Dreiecksquerlenkern und McPherson-Federbeinen, hinten Verbundlenkerachse mit Schraubenfedern
<b>Bremsen</b>	vorn innenbelüftete Scheibenbremsen, hinten Scheibenbremsen	vorn innenbelüftete Scheibenbremsen, hinten Scheibenbremsen
<b>Bereifung</b>	215/55 R17	215/55 R17
<b>Felge</b>	6,5J x 17"	6,5J x 17"

## Technische Daten

### 1.4 BOOSTERJET HYBRID ALLGRIP

### 1.4 BOOSTERJET HYBRID ALLGRIP AT

#### Motor

<b>Bauart</b>	wassergekühlter 4-Zylinder-Reihen-Ottomotor mit Abgasturbolader, Direkteinspritzung, DOHC 16V mit variabler Ventilsteuerung (VT) einlassseitig	wassergekühlter 4-Zylinder-Reihen-Ottomotor mit Abgasturbolader, Direkteinspritzung, DOHC 16V mit variabler Ventilsteuerung (VT) einlassseitig
<b>Hubraum</b>	1.373 ccm	1.373 ccm
<b>Max. Leistung</b>	81 kW (110 PS) bei 4.400 U/min	81 kW (110 PS) bei 4.400 U/min
<b>Bohrung x Hub</b>	73,0 mm x 82,0 mm	73,0 mm x 82,0 mm
<b>Verdichtungsverhältnis</b>	10,9:1	10,9:1
<b>Max. Drehmoment</b>	235 Nm bei 2.000–2.500 U/min	235 Nm bei 2.000–2.500 U/min
<b>Höchstgeschwindigkeit</b>	180 km/h	180 km/h
<b>Abgasnorm</b>	Euro 6e-bis	Euro 6e-bis
<b>Energieverbrauch (kombiniert)</b>	5,6 <sup>3</sup> /5,7 <sup>4</sup> l/100 km	6,1 l/100 km
<b>CO<sub>2</sub>-Emissionen (kombiniert)</b>	131 g/km	141 g/km
<b>CO<sub>2</sub>-Klasse</b>	D	E
<b>Kraftstoffart</b>	Super bleifrei (ROZ 95)	Super bleifrei (ROZ 95)
<b>Tankinhalt</b>	47 l	47 l

#### Gewichte

<b>Zul. Gesamtgewicht</b>	1.755 kg	1.780 kg
<b>Leergewicht<sup>1</sup></b>	1.360 kg	1.385 kg
<b>Zul. Achslast</b>	vorn 1.040 kg, hinten 920 kg	vorn 1.040 kg, hinten 920 kg
<b>Max. Anhängelast</b>	bis 12 % Steigung: gebremst 1.200 kg, ungebremst 600 kg	bis 12 % Steigung: gebremst 1.200 kg, ungebremst 600 kg
<b>Stützlast</b>	75 kg	75 kg

#### Kraftübertragung

<b>Antrieb</b>	ALLGRIP SELECT Allradantrieb	ALLGRIP SELECT Allradantrieb
<b>Getriebe</b>	6-Gang-Schaltgetriebe	6-Stufen-Automatikgetriebe

#### Karosserie

<b>Sitzplätze</b>	5	5
<b>Türen</b>	5	5
<b>Länge</b>	4.305 mm	4.305 mm
<b>Breite</b>	1.785 mm	1.785 mm
<b>Höhe</b>	1.580 mm	1.580 mm
<b>Radstand</b>	2.600 mm	2.600 mm
<b>Spurweite</b>	Achse vorn 1.535 mm, Achse hinten 1.505 mm	Achse vorn 1.535 mm, Achse hinten 1.505 mm
<b>Kofferraumvolumen</b>	max. 1.230 l <sup>2</sup> , umgeklappte Lehne (VDA) 665 l, gerade Lehne (VDA) 430 l	max. 1.230 l <sup>2</sup> , umgeklappte Lehne (VDA) 665 l, gerade Lehne (VDA) 430 l

#### Fahrwerk

<b>Lenkung</b>	Zahnstangenlenkung, servounterstützt	Zahnstangenlenkung, servounterstützt
<b>Radaufhängung</b>	vorn Einzelradaufhängung mit Dreiecksquerlenkern und McPherson-Federbeinen, hinten Verbundlenkerachse mit Schraubenfedern	vorn Einzelradaufhängung mit Dreiecksquerlenkern und McPherson-Federbeinen, hinten Verbundlenkerachse mit Schraubenfedern
<b>Bremsen</b>	vorn innenbelüftete Scheibenbremsen, hinten Scheibenbremsen	vorn innenbelüftete Scheibenbremsen, hinten Scheibenbremsen
<b>Bereifung</b>	215/55 R17	215/55 R17
<b>Felge</b>	6,5J x 17"	6,5J x 17"

<sup>1</sup>Leergewicht (75 kg für Fahrer und voller Tank eingerechnet) gilt für Fahrzeuge mit serienmäßiger Ausstattung. Sonderausstattungen erhöhen diesen Wert und verringern die Zuladung entsprechend.

<sup>2</sup>Herstellerangabe. <sup>3</sup>Gilt für Ausstattungslinie Comfort. <sup>4</sup>Gilt für Ausstattungslinie Comfort+.

# S-Cross

## Ausstattungslinien

Edition

Comfort

Comfort+

### Innenausstattung

Klimaanlage	■	—	—
Zweizonenklimaautomatik mit Pollenfilter	—	■	■
Fensterheber vorn und hinten elektrisch	■	■	■
Panorama-Glasschiebedach, elektrisch, mit Sonnenblende	—	—	■
Innenspiegel automatisch abblendend	—	■	■
Adaptiver Tempomat (ACC) mit Berücksichtigung erkannter Geschwindigkeitsbegrenzungen	■	■	■
Sitze mit hochwertiger Ledernachbildung	—	—	■
Sitzheizung vorn (2-stufig)	—	■	■
Fahrersitz höhenverstellbar	■	■	■
Rücksitzlehne im Verhältnis 60:40 separat umklappbar	■	■	■
Rücksitzlehne neigungsverstellbar	—	■	■
Lenkrad höhen- und längs verstellbar	■	—	—
Lederlenkrad höhen- und längs verstellbar	—	■	■
Innendekor silberfarben	■	■	■
Mittelkonsole mit Ablagefach und Getränkehalter	■	■	■
Mittelarmlehne mit Ablagefach vorn	■	■	■
Mittelarmlehne hinten	—	■	■
Seitenfächer vorn und hinten	■	■	■
Doppelter Kofferraumboden	■	■	■
Sonnenblenden vorn mit Schminkspiegel	■	—	—
Sonnenblenden vorn mit Schminkspiegel, beleuchtet	—	■	■
Farbiges LCD-Multifunktionsdisplay	■	■	■

### Audio und Kommunikation

Audio-System (inkl. DAB+) mit Smartphone-Anbindung inkl. Navi, Bluetooth-Freisprecheinr. und Lenkradbedienung <sup>1</sup>	■	■	■
9 Zoll Display mit HD-Auflösung	■	■	■
7 Lautsprecher	—	—	■
6 Lautsprecher	■	■	—
4 Lautsprecher	■	—	—
USB-Anschluss	■	■	■

### Außenausstattung

Keyless Start (schlüsselloses Einsteigen und Starten mit Starterknopf)	■	■	■
Außenspiegel elektrisch verstellbar und beheizbar	■	—	—
Außenspiegel elektrisch verstell- und anklappbar, beheizbar, mit integrierten Seitenblinkern	—	■	■
LED-Scheinwerfer	■	■	■
Lichtsensoren	■	■	■
Nebelscheinwerfer	—	■	■
Privacy Glass (Heckscheibe und hintere Seitenscheiben abgedunkelt)	—	■	■
Regensensor	■	■	■

## Ausstattungslinien

Edition

Comfort

Comfort+

Zierleiste unterhalb der Seitenfenster in Chrom-Optik	—	■	■
Kühlergrill mit Chrom-Applikationen	■	■	■
Applikationen am unteren Frontstoßfänger und unteren Heckstoßfänger, silberfarben	■	■	■
Dachreling in Aluminium-Optik	—	■	■
17"-Alufelgen, poliert (Bereifung 215/55 R17)	—	—	■
17"-Alufelgen (Bereifung 215/55 R17)	■	■	—

### Sicherheitsausstattung

Dual-Sensor gestützte aktive Bremsunterstützung (DSBS) mit Frontalaufprall- u. Querverkehrserkennung <sup>2</sup>	■	■	■
Müdigkeitserkennung <sup>3</sup>	■	■	■
Spurhaltewarnsystem mit Lenkeingriff und Spurhaltefunktion <sup>3</sup>	■	■	■
Verkehrszeichenerkennung mit optischer u. akustischer Warnung bei Überschreitung der Geschwindigkeit <sup>4</sup>	■	■	■
Toter Winkel-Warnsystem <sup>5</sup>	—	■	■
Ausparkassistent (RCTA - Warnung beim rückwärtigen Ausparken vor querendem Verkehr hinter dem Fahrzeug) <sup>5</sup>	—	■	■
Alarmanlage	■	■	■
Berganfahrhilfe	■	■	■
360 Grad Kamera	—	—	■
Rückfahrkamera	■	■	—
Einparkhilfe hinten	■	—	—
Einparkhilfe vorn und hinten mit akustischer und optischer Anzeige	—	■	■
eCall (automatischer Notruf)	■	■	■
Airbags vorn für Fahrer und Beifahrer	■	■	■
Beifahrerairbag vorn, abschaltbar	■	■	■
Seitenairbags vorn	■	■	■
Vorhangairbags vorn und hinten	■	■	■
Sicherheitsgurte vorn höhenverstellbar	■	■	■
Reifendruck-Kontrollanzeige	■	■	■
ISOFIX-Kindersitzbefestigungen auf den beiden äußeren Fondsitzen	■	■	■
Reifenreparaturkit	■	■	■

■ enthalten □ optional — nicht verfügbar



<sup>1</sup>Bluetooth® ist eine eingetragene Marke der Bluetooth SIG, Inc. Bitte beachten Sie, dass nicht alle Smartphones/Tablets mit Apple CarPlay (Apple CarPlay ist eine eingetragene Marke von Apple Inc.) oder Android Auto (Android Auto ist eine eingetragene Marke von Google Inc.) kompatibel sind. Bitte prüfen Sie, ob Ihr Endgerät mit Apple CarPlay oder Android Auto kompatibel ist. Die Nutzung von Apple CarPlay-Apps oder Android Auto-Apps erfolgt ausschließlich über Ihr Mobiltelefon. Bitte beachten Sie Ihre vertraglichen Bedingungen in Bezug auf die Daten- und Internetverbindung. <sup>2</sup>Bitte beachten Sie, dass die volle Funktionsfähigkeit des Dual-Sensor gestützten aktiven Bremssystems nicht immer gewährleistet werden kann. Das System kann Auffahrunfälle verhindern bzw. die Stärke des Aufpralls erheblich minimieren, abhängig von den erkannten Gegenständen, Wetter- und Straßenverhältnissen. Der Fahrer muss deshalb stets aufmerksam sein und selbst eingreifen. <sup>3</sup>Bitte beachten Sie, dass die volle Funktionsfähigkeit des Spurhaltewarnsystems und der Müdigkeitserkennung nicht immer gewährleistet werden kann. Der Fahrer ist für die ordnungsgemäße und sichere Führung des Fahrzeugs im Straßenverkehr verantwortlich. <sup>4</sup>Erkennung von Geschwindigkeitsbegrenzungen, Überholverboten und Ihre Aufhebung. Zusatzhinweisschilder (z. B. bei Nässe) werden inhaltlich nicht erkannt. Es wird lediglich das Vorhandensein eines Zusatzschildes symbolisch angezeigt. Die Anzeige erfolgt im Multifunktionsdisplay. Die Funktion ist bei schlechter Verkehrsschildqualität, schlechten Sicht- und Witterungsverhältnissen eingeschränkt. <sup>5</sup>Bitte beachten Sie, dass die volle Funktionsfähigkeit des toten Winkel-Warnsystems und des Ausparkassistenten nicht immer gewährleistet werden kann. Der Fahrer ist für die ordnungsgemäße Führung des Fahrzeugs im Straßenverkehr verantwortlich.

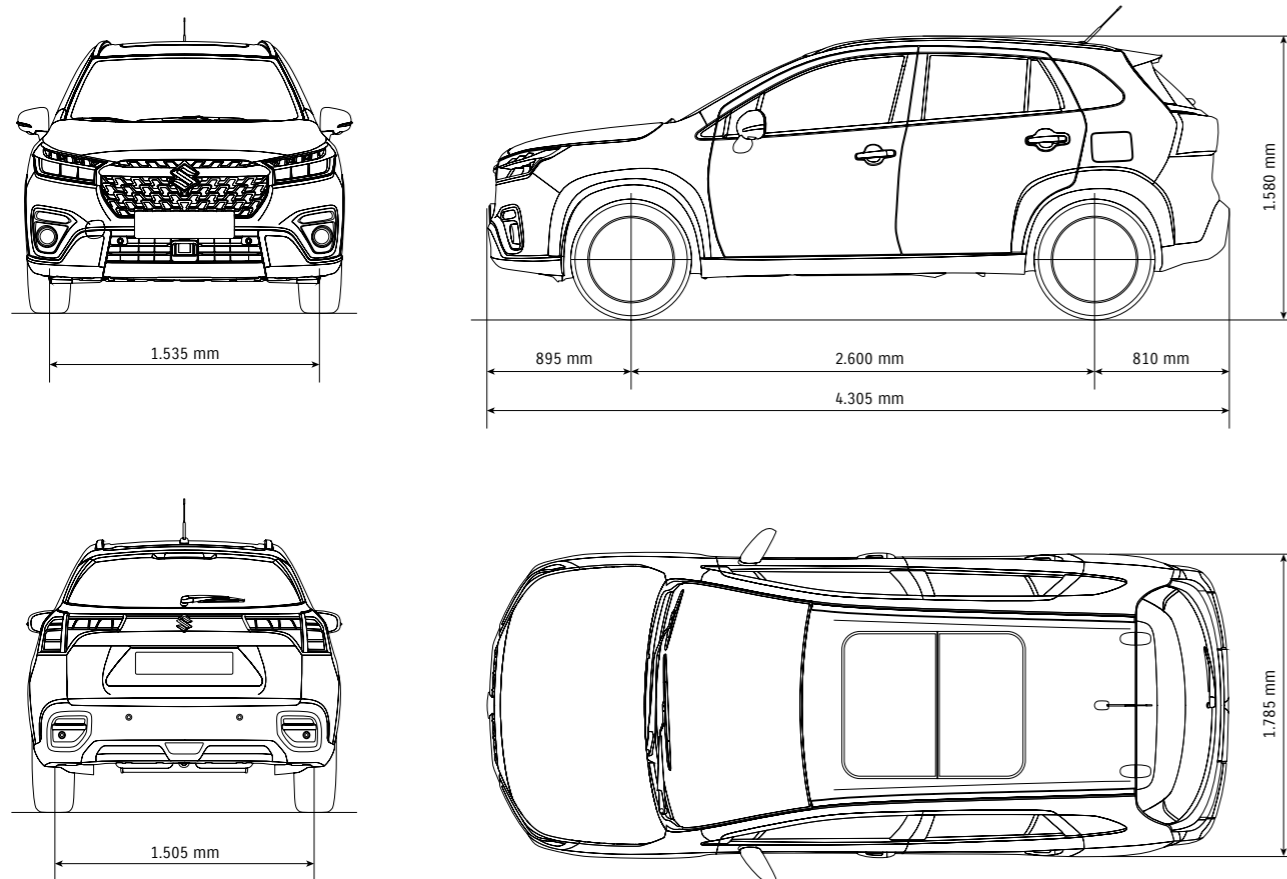
# S-Cross

## Preise

	Edition	Comfort	Comfort+
<b>Sonderausstattung</b>	<b>Preis<sup>1</sup></b>	<b>Preis<sup>1</sup></b>	<b>Preis<sup>1</sup></b>
Metallic-Lackierung	750,- EUR	750,- EUR	750,- EUR
<b>Modell</b>	<b>Preis<sup>1</sup></b>	<b>Preis<sup>1</sup></b>	<b>Preis<sup>1</sup></b>
S-Cross 1.4 BOOSTERJET HYBRID	25.640,- EUR	32.090,- EUR	—
S-Cross 1.4 BOOSTERJET HYBRID ALLGRIP	—	34.640,- EUR	37.690,- EUR
S-Cross 1.4 BOOSTERJET HYBRID AT	—	34.590,- EUR	—
S-Cross 1.4 BOOSTERJET HYBRID ALLGRIP AT	—	—	40.190,- EUR

■ enthalten □ optional — nicht verfügbar

### Maße des Suzuki S-Cross



<sup>1</sup>UVP der Suzuki Deutschland GmbH zzgl. Überführungs- und Zulassungskosten.

### Suzuki 3-Jahres-Garantie

Beim Kauf eines Neuwagens geben wir Ihnen 3 Jahre Garantie bis zu einer Laufleistung von 100.000 km nach den Suzuki Garantiebestimmungen.



### Suzuki Mobilitätsservice

Sollten Sie innerhalb dieses Garantiezeitraums einmal nicht weiterkommen, hilft Ihnen unser Mobilitätsservice in Deutschland und im europäischen Ausland rund um die Uhr weiter. Und das sowohl bei einer Panne als auch bei einem Unfall.



### Suzuki Neuwagen-Anschlussgarantie/-versicherung

Ein Muss für alle, die nicht nach 3 Jahren oder dem Erreichen der Kilometergrenze auf die von Suzuki gebotene Sicherheit verzichten wollen. Erwerben Sie deshalb noch während der ersten 3 Jahre Ihre Neuwagen-Anschlussgarantie/-versicherung! Diese gilt für weitere 2 bzw. 3 Jahre bis zu einer Laufleistung von 150.000 km. Gerne informiert Sie Ihr teilnehmender Suzuki Partner über Leistungen und Konditionen der Neuwagen-Anschlussgarantie/-versicherung.



### Suzuki 12-Jahres-Garantie gegen Durchrostung

Auf den ersten Blick „nur“ eine Garantie, auf den zweiten der Vertrauensbeweis schlechthin für die Qualität und Zuverlässigkeit unserer Autos.



### Suzuki Treuebonus

Bis zum 15. Jahr sicher unterwegs: Bei jährlicher Wartung bei Ihrem Suzuki Partner über die Herstellergarantie hinaus schenken wir Ihnen mit unserem Treuebonus jeweils bis zu 12 Monate unseres Mobilitätsservice, den Sie schon während des Garantiezeitraums genossen haben. Das heißt: Sollten Sie auch nach den ersten 3 Jahren aufgrund einer Panne oder eines Unfalls nicht weiterkommen, helfen wir Ihnen sofort und sind rund um die Uhr für Sie da. Nähere Informationen zum Suzuki Treuebonus erhalten Sie bei Ihrem teilnehmenden Suzuki Partner.



### Kaufen leicht gemacht

Suzuki bietet Ihnen attraktive Finanzierungs- und Leasingmöglichkeiten, optimal an Ihre persönlichen Bedürfnisse angepasste Lösungen und hervorragende Konditionen! Sprechen Sie Ihren Suzuki Partner an, er informiert Sie gerne über die aktuellen Angebote.



### Vorteilhaft versichert

Für besonders vorteilhafte Versicherungspakete fragen Sie einfach Ihren teilnehmenden Suzuki Partner.

100424-018, Stand: April 2026